

Korzystanie z e-usług dostępnych w Gminie Dywity

Zachęcamy Państwa do korzystania z e-usług dostępnych w Gminie Dywity poprzez istniejące trzy portale związane z e-usługami dla mieszkańców, przedsiębiorców oraz wszystkich chcących załatwić dostępne na portalach „sprawy” bez wychodzenia z domu. Są to odrębne portale, które ze względu na realizację kilku projektów w dość długim przedziale czasowym, a co za tym idzie mające odrębnych wykonawców nie mogły zaistnieć jako jeden zintegrowany element. Aby w jakimś stopniu ułatwić użytkownikom korzystanie z tych portali w pewien sposób połączyliśmy je ze sobą. Bardzo pomocne przy korzystaniu z portali jest posiadanie profilu zaufanego, który ułatwia przełączanie się z portalu na portal. Wystarczy zalogować się na jednym z nich używając do tego celu profilu zaufanego (zalecane) i mamy już możliwość przechodzenia na inny gminny portal. Najważniejszym warunkiem w tym momencie jest korzystanie cały czas z tej samej przeglądarki i oczywiście nie można zamykać jej sesji (czyli nie zamykać okienka przeglądarki). Jeżeli mamy już założony profil zaufany lub posiadamy podpis z certyfikatem kwalifikowanym warto założyć konto na platformie ePUAP. Mamy wówczas możliwość kontaktowania się ze wszystkimi podmiotami posiadającymi konto na ePUAP – to nie tylko urzędy. Z tego poziomu można prowadzić korespondencję podpisując dokumenty np. profilem zaufanym, a co najważniejsze nie musimy nigdzie jechać i śpieszyć się. Taki podmiot jest „czynny” 24 godziny na dobę.

Link do strony jak założyć profil zaufany:

<https://www.gov.pl/web/gov/zaloz-profil-zaufany>

Link do video jak założyć profil zaufany korzystając z banku lub punktu potwierdzającego

<https://www.youtube.com/watch?v=gIP8DH5AKAM>

Link do strony jak założyć konto na ePUAP:

<https://www.gov.pl/web/gov/zalatwiaj-sprawy-urzedowe-przez-internet-na-epuap>

Poniżej adresy portali gminnych, z których możecie Państwo korzystać.

1. <https://eurzad.gminadywity.pl> – System e-Urząd
2. <https://cu.gminadywity.pl> – Platforma eUsług
3. <https://gminadywity.e-obywatel.pl> – e-Obywatel

Skorzystanie z jakiegokolwiek formularza zamieszczonego w zasobach wymienionych portali i wysłanie go skutkuje pojawieniem się wypełnionego pisma w naszym obiegu dokumentów, obsługiwanym przez pracowników urzędu. Taki dokument powinien być podpisany np. profilem zaufanym.

Jednym z dostępnych naszych portali jest System e-Urząd. W przeglądarce internetowej wpisujemy adres <https://eurzad.gminadywity.pl>


Dużym ułatwieniem jest możliwość korzystania z umieszczonej na portalu rozbudowanej pomocy dotyczącej praktycznie wszystkich operacji możliwych do wykonania. Aby wyświetlić spis treści tematów pomocy trzeba kliknąć zgodnie z rysunkiem poniżej. Pomoc dostępna jest z poziomu strony głównej portalu, również dla użytkownika niezalogowanego.




Aby zalogować się do portalu System e-Urząd <https://eurzad.gminadywity.pl> klikamy w przycisk zaznaczony czerwoną strzałką




Następnie wybieramy sposób logowania. W omawianym przypadku będzie to Profil Zaufany, którego użycie pozwoli na łatwiejsze poruszanie się między portalami, a również na wykonanie innych operacji np. podpisanie formularza przed wysyłką.



Wprowadzamy nazwę użytkownika/e-mail i hasło naszego konta

 Serwis Rzeczypospolitej Polskiej

Login  Profil zaufany

Zaloguj się za pomocą nazwy użytkownika lub adresu e-mail

PL | UA

Nazwa użytkownika lub adres e-mail

Nie pamiętam nazwy użytkownika

Hasło

Nie pamiętam hasła


















ZALOGUJ SIĘ

Nie masz profilu zaufanego?
Twój bank lub dostawca nie udostępnił logowania?

ZALÓŻ PROFIL

Zaloguj się przy pomocy banku lub innego dostawcy

LUB

Jeżeli nie posiadamy Profilu Zaufanego możemy go założyć (na początku dokumentu umieszczone są linki z pomocą) i potwierdzić na 4 sposoby:

1. Za pomocą banku lub innego dostawcy tożsamości (oprócz banku może to być np. podpis elektroniczny z certyfikatem kwalifikowany)
Link: <https://pz.gov.pl/dt/registerByXidp?ssot=jw4xq4p69soca4bkokv8>
2. Złożyć wniosek online i potwierdzić go w rozmowie wideo z urzędnikiem (w tym przypadku potrzebny jest ważny polski dowód osobisty lub ważny polski paszport). Swoją tożsamość potwierdzimy w rozmowie wideo. Do rozmowy będzie potrzebne urządzenie, które ma kamerę i mikrofon – na przykład telefon, tablet, laptop.
Link: <https://moj.gov.pl/uslugi/engine/ng/index?xFormsAppName=WniosekOProfilZaufany>
3. Za pomocą dowodu osobistego z warstwą elektroniczną i czytnika NFC, czyli e-dowodu (czytnikiem może być np. telefon obsługujący NFC i dodatkowo zainstalowana w telefonie aplikacja eDO App dostępna do pobrania na system Android lub IOS w sklepach Google Play i App Store)
Link: <https://login.e-dowod.gov.pl/sie-frontend/#/>
4. Wypełnić wniosek online i potwierdzić go w placówce (Urząd Gminy Dywity nie posiada punktu potwierdzania profilu zaufanego)
Link: <https://pz.gov.pl/pz/register>
Link do wyszukania najbliższego punktu potwierdzającego profil zaufany:
<https://pz.gov.pl/pz/confirmationPointAddressesList>

Po kliknięciu w przycisk „zaloguj się” pojawi się okno z potwierdzeniem logowania, gdzie należy wprowadzić kod SMS z naszego telefonu

[×](#)

Potwierdź logowanie

Wpisz poniżej kod autoryzacyjny, który wysłaliśmy na twój telefon

Kod SMS nr 3 z 28.04.2022

ANULUJ

POTWIERDŹ

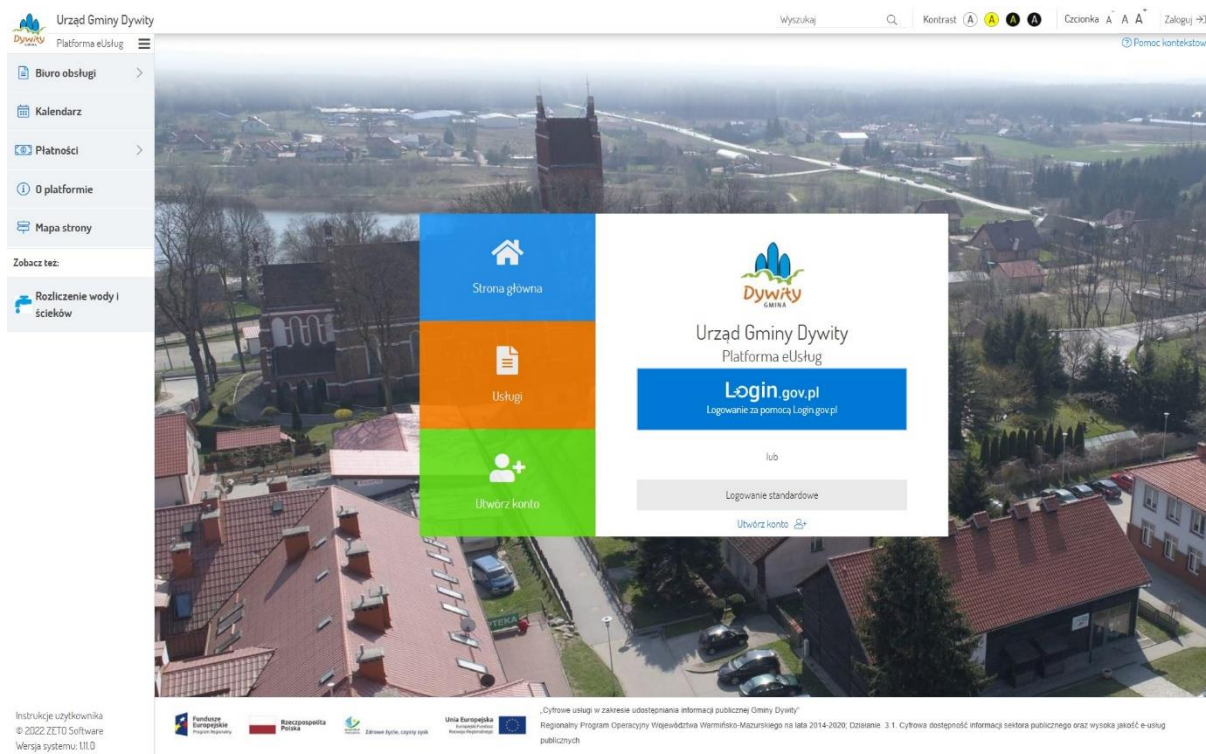
W tym momencie jesteśmy zalogowani do portalu **eurzad.gminadywity.pl** (obraz poniżej) gdzie kliknięcie w konkretny kafelek poprowadzi Państwa dalej do wybranej tematyki. Pod kafelkiem e Usługi mamy do wyboru ponad 40 formularzy, które po wypełnieniu, podpisaniu np. profilem zaufanym i wysłaniu trafią do obiegu dokumentów w urzędzie. Poniżej przedstawione jest początkowe okno portalu. Jeżeli zalogujemy się do portalu profilem zaufanym możemy korzystać z innych serwisów podlinkowanych pod pozostałymi kafelkami klikając w nie bez ponownego logowania. Usługa login.pl zadziała automatycznie. Prawdopodobnie będzie trzeba jedynie wpisać kod z otrzymanego na telefon SMS. Jest to wymuszone względami bezpieczeństwa i jak najbardziej zrozumiałe.

System e-Urząd
Urząd Gminy Dywity

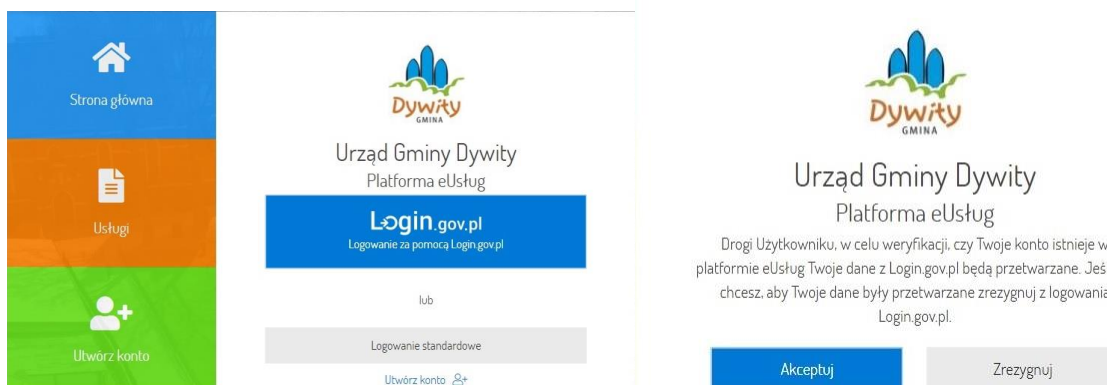
Wersja systemu: 2022.04 Projekt i wykonanie: @Instytucja.pl Kontakt Polityka prywatności i klauzula informacyjna Deklaracja dostępności

Przycisk „Moje płatności” przekieruje nas do strony Platforma eUsług <https://cu.gminadywity.pl> gdzie można zobaczyć swoje zobowiązania podatkowe, ewentualne zaległości czy nadpłaty oraz dokonać przelewu wykorzystując płatności KIR Paybaynet.

Aby zobaczyć zobowiązania należy się zalogować.



Po kliknięciu w „Login.gov.pl” należy zaakceptować przetwarzanie danych a następnie podać kod SMS z telefonu. To przypadek kiedy przechodzimy bezpośrednio z portalu System e-Urząd, w którym byliśmy już zalogowani profilem zaufanym i nie zamknęliśmy okienka przeglądarki. W przypadku kiedy portal Platforma eUsług (rysunek poniżej) <https://cu.gminadywity.pl> jest pierwszym, na który się logujemy trzeba zalogować się tak jak w poprzednim przypadku, czyli przejść całą ścieżkę logowania profilem zaufanym.



Potwierdź logowanie

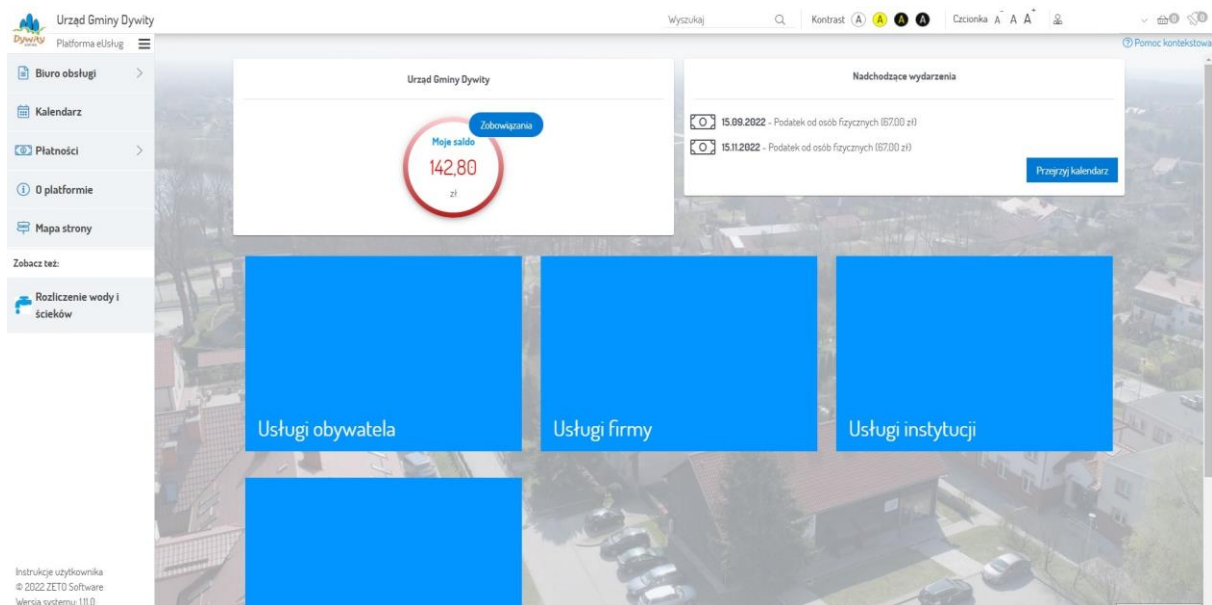
Wpisz poniżej kod autoryzacyjny, który wysłaliśmy na twój telefon

Kod SMS nr 3 z 28.04.2022

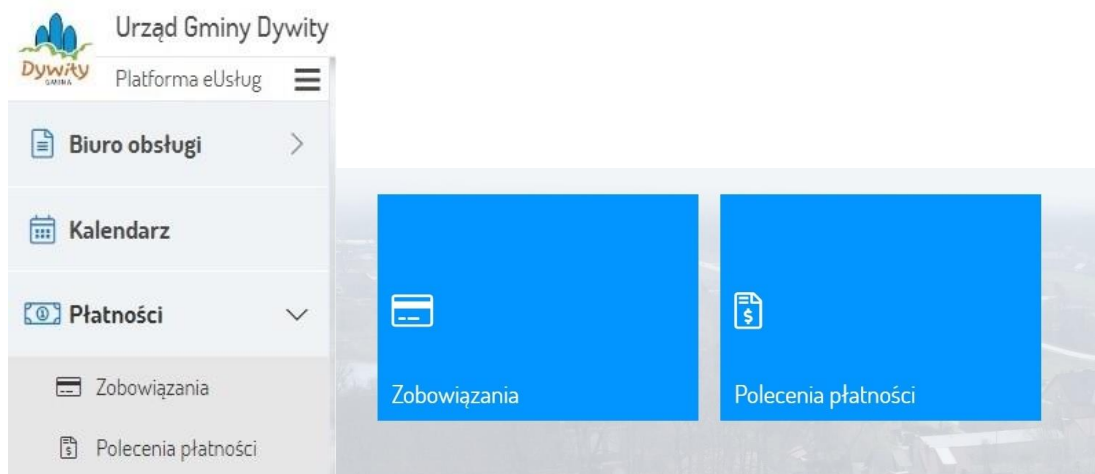
ANULUJ

POTWIERDŹ

Po zalogowaniu się do portalu mamy dostęp do swoich płatności. Można je wyświetlić na dwa sposoby:



1. Klikając w „Płatności” z poziomu menu po lewej stronie, a następnie Zobowiązania (z listy rozwijalnej bądź w niebieski kafelek)



2. Klikając w przycisk „Zobowiązania” na głównej stronie



Z tego poziomu możemy opłacić nasze zobowiązania. Niestety nie wszystkie banki są na liście współpracujących z KIR.

Lista banków, których klienci mogą korzystać z płatności KIR Paybynet znajduje się pod linkiem: <https://www.paybynet.pl/dla-internauty/platnosci-internetowe/lista-bankow/>

Na tym portalu nie zobaczymy rozliczeń dotyczących wody i ścieków.

Moje zobowiązania
Kryteria wyszukiwania

Moje Moich podmiotów prawnych

Rodzaj zobowiązania Termin płatności od Termin płatności do

Rodzaj zobowiązania [dropdown] [calendar] [calendar]

> Zaawansowane

Wyszukaj Wyczyść

Wyniki wyszukiwania

	Niezapłacone	W trakcie	Zaległe	Opłacone	
<input type="checkbox"/>	Rodzaj zobowiązania	Rok	Rata	Termin	Kwota
<input type="checkbox"/>	Podatek od osób fizycznych	2022	3	15.09.2022	6700 zł <
<input type="checkbox"/>	Podatek od osób fizycznych	2022	4	15.11.2022	6700 zł <

<< < 1 > >> 25 v

Wybierając z menu pozycję „Rozliczenie wody i ścieków” (rysunek poniżej) zostaniemy przekierowani na stronę <https://gminadywity.e-obywatel.pl>

Jest to portal związany ściśle z usługami dotyczącymi dostarczania wody, odbioru ścieków i płatności za te usługi.



Aby się zalogować rozwijamy przycisk „Zaloguj” w prawy górnym rogu a następnie wybieramy metodę logowania. W naszym przypadku również będzie to przez Login.gov.pl. System kolejny raz poprosi nas o wprowadzenie kodu SMS.



W tym momencie mamy dostęp do m.in. płatności online za wodę i ścieki. Aby móc w pełni korzystać z opłat musimy „jednorazowo” zweryfikować swoje dane w urzędzie (pok. 8 Segment A).

Informacje
(Karty
Informacyjne)

Płatności
online
woda i
ścieki

Wypełnij
formularz

Moje
powiadomienia

Rezerwacje

Moje
sprawy

Ankiety

Woda



Twoje dane są obecnie weryfikowane w urzędzie. Proces może potrwać do kilku dni roboczych. W razie pytań lub problemów prosimy o kontakt mailowy na adres podany poniżej.
Jeśli uważasz ten komunikat za błędny skontaktuj się z administratorem:
ug@ugdywity.pl



Urząd Gminy Dywity